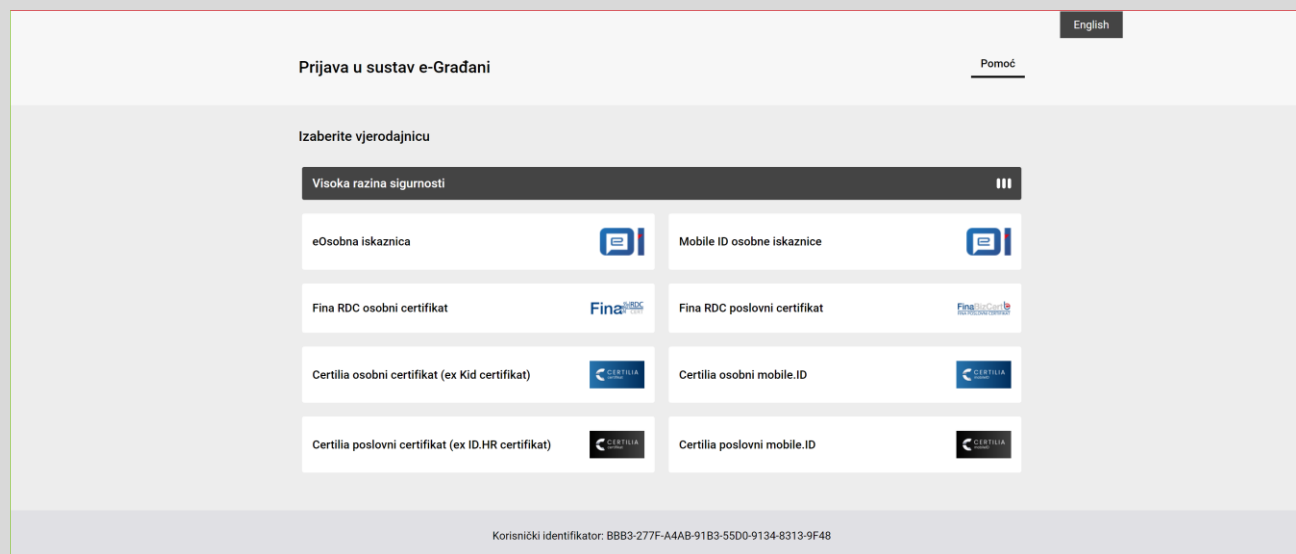


Koraci

<input checked="" type="checkbox"/> Prijava na modul ePlanovi	Korak 1.
<input type="checkbox"/> Pokretanje novog postupaka	Korak 2.
<input type="checkbox"/> Pokretanje novog plana	Korak 2a.
<input type="checkbox"/> Pokretanje izmjene i dopune	Korak 2b.
<input type="checkbox"/> Pokretanje transformacije	Korak 2c.
<input type="checkbox"/> Podaci o prostornom planu	Korak 3.
<input type="checkbox"/> Osnovni podaci o planu	Korak 3a.
<input type="checkbox"/> Podaci za odluku o izradi	Korak 3b.
<input type="checkbox"/> Pregled sudionika	Korak 3c.
<input type="checkbox"/> Popis javnopravnih tijela	Korak 3d.
<input type="checkbox"/> Popis pravnih osoba	Korak 3e.
<input type="checkbox"/> Učitavanje obuhvata plana	Korak 4.
<input type="checkbox"/> Postupak i izrada akata	Korak 5.
<input type="checkbox"/> Izrada prijedloga odluke	Korak 5a.
<input type="checkbox"/> Izrada odluke o transformaciji	Korak 5b.
<input type="checkbox"/> Kraj	

Prijava na modul ePlanovi

1. Adresa web stranice kojom se pristupa: <https://planovi.mgipu.hr/>
2. Nakon pokretanja web stranice potrebno je izvršiti identifikaciju osobe koja pristupa putem NIAS sustava



Identifikacija je visoke razine sigurnosti, te je moguće koristiti isključivo Certilia certifikate, Fina RDC Certifikate ili eOsobnu iskaznicu (Kartice/Certifikati sa EU/EEA Trusted List <https://eidas.ec.europa.eu/efda/tl-browser/#/screen/home>).

Identifikacija putem tokena banaka ili slično, nije moguća zbog visoke razine sigurnosti.

Ukoliko nemate navedeni certifikat predlaže se da ishodite Certilia poslovni certifikat pri tvrtki AKD d.o.o. (kontakt osoba Adela Jelinek Bišćan, 098 9810 382), koji sadrži podatke o osobi (pročelnik, načelnik, gradonačelnik, župan, predsjednik vijeća, referent) i podatke o vašoj općini, gradu ili županiji. Cijena jedne kartice s certifikatom je cca 15€ i potrebno je zatražiti karticu za svaku navedenu osobu posebno. Svakako zatražite prioritarnu izradu.

Korak 1.

Koraci

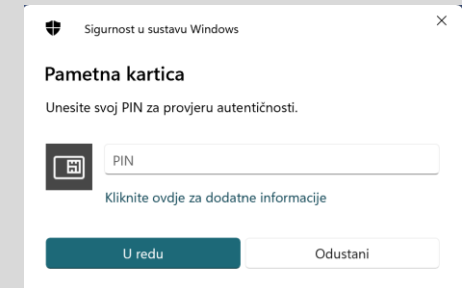
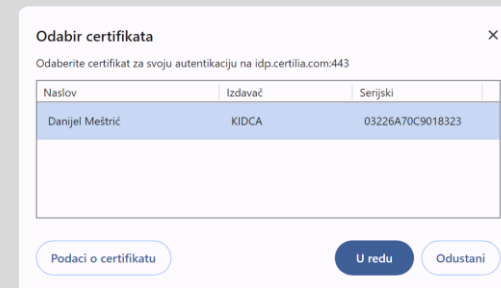
<input checked="" type="checkbox"/> Prijava na modul ePlanovi	Korak 1.
<input type="checkbox"/> Pokretanje novog postupaka	Korak 2.
<input type="checkbox"/> Pokretanje novog plana	Korak 2a.
<input type="checkbox"/> Pokretanje izmjene i dopune	Korak 2b.
<input type="checkbox"/> Pokretanje transformacije	Korak 2c.
<input type="checkbox"/> Podaci o prostornom planu	Korak 3.
<input type="checkbox"/> Osnovni podaci o planu	Korak 3a.
<input type="checkbox"/> Podaci za odluku o izradi	Korak 3b.
<input type="checkbox"/> Pregled sudionika	Korak 3c.
<input type="checkbox"/> Popis javnopravnih tijela	Korak 3d.
<input type="checkbox"/> Popis pravnih osoba	Korak 3e.
<input type="checkbox"/> Učitavanje obuhvata plana	Korak 4.
<input type="checkbox"/> Postupak i izrada akata	Korak 5.
<input type="checkbox"/> Izrada prijedloga odluke	Korak 5a.
<input type="checkbox"/> Izrada odluke o transformaciji	Korak 5b.
<input type="checkbox"/> Kraj	

Prijava na modul ePlanovi

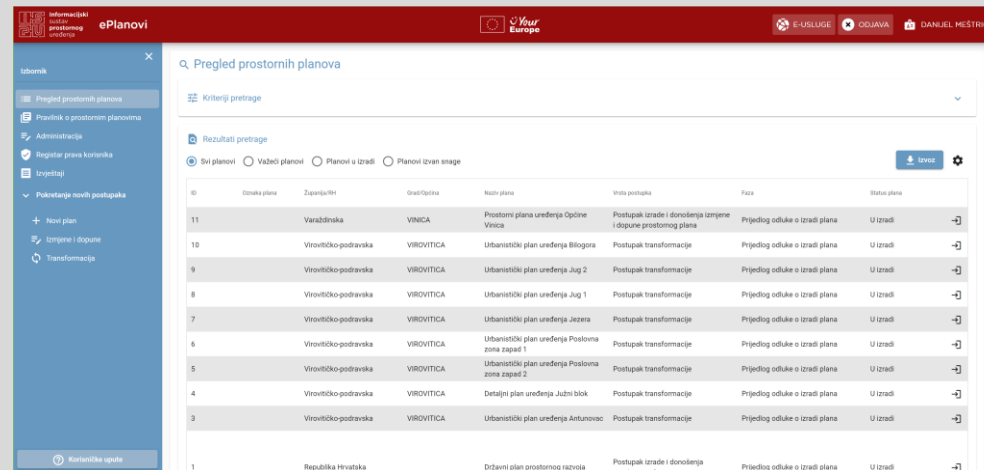
3. Nakon što ste umetnuli karticu u čitač i odabrali koji ćete koristiti certifikat



potrebno je prijaviti se:



Nakon upisanog pina uspješno ste prijavljeni u sustav ePlanovi:



Koraci

<input checked="" type="checkbox"/> Prijava na modul ePlanovi	Korak 1.
<input type="checkbox"/> Pokretanje novog postupaka	Korak 2.
<input type="checkbox"/> Pokretanje novog plana	Korak 2a.
<input type="checkbox"/> Pokretanje izmjene i dopune	Korak 2b.
<input type="checkbox"/> Pokretanje transformacije	Korak 2c.
<input type="checkbox"/> Podaci o prostornom planu	Korak 3.
<input type="checkbox"/> Osnovni podaci o planu	Korak 3a.
<input type="checkbox"/> Podaci za odluku o izradi	Korak 3b.
<input type="checkbox"/> Pregled sudionika	Korak 3c.
<input type="checkbox"/> Popis javnopravnih tijela	Korak 3d.
<input type="checkbox"/> Popis pravnih osoba	Korak 3e.
<input type="checkbox"/> Učitavanje obuhvata plana	Korak 4.
<input type="checkbox"/> Postupak i izrada akata	Korak 5.
<input type="checkbox"/> Izrada prijedloga odluke	Korak 5a.
<input type="checkbox"/> Izrada odluke o transformaciji	Korak 5b.
<input type="checkbox"/> Kraj	

Prijava na modul ePlanovi

Nisam se uspio prijaviti i stigla je poruka:



potrebno je obratiti se administratorima ePlanova u Ministarstvu na mail ePlanovi-podrska@mpgi.hr.

Za sve ostale neuspješne prijave, a vezane uz NIAS potrebno je obratiti se na:

- helpdesk AKD-a za Certilia kartice: 0800 0440 ili helpdesk@certilia.com
- helpdesk FINA za Fina certifikate: 0800 0080

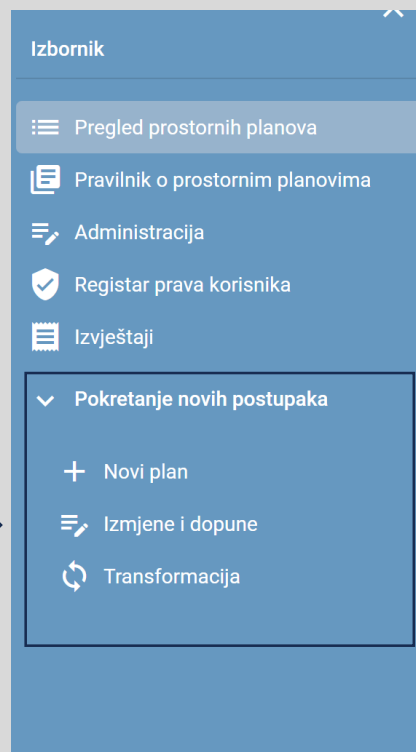
Koraci

<input type="checkbox"/> Prijava na modul ePlanovi	Korak 1.
<input checked="" type="checkbox"/> Pokretanje novog postupaka	Korak 2.
<input type="checkbox"/> Pokretanje novog plana	Korak 2a.
<input type="checkbox"/> Pokretanje izmjene i dopune	Korak 2b.
<input type="checkbox"/> Pokretanje transformacije	Korak 2c.
<input type="checkbox"/> Podaci o prostornom planu	Korak 3.
<input type="checkbox"/> Osnovni podaci o planu	Korak 3a.
<input type="checkbox"/> Podaci za odluku o izradi	Korak 3b.
<input type="checkbox"/> Pregled sudionika	Korak 3c.
<input type="checkbox"/> Popis javnopravnih tijela	Korak 3d.
<input type="checkbox"/> Popis pravnih osoba	Korak 3e.
<input type="checkbox"/> Učitavanje obuhvata plana	Korak 4.
<input type="checkbox"/> Postupak i izrada akata	Korak 5.
<input type="checkbox"/> Izrada prijedloga odluke	Korak 5a.
<input type="checkbox"/> Izrada odluke o transformaciji	Korak 5b.
<input type="checkbox"/> Kraj	

Pokretanje novih postupaka

Kroz modul ePlanovi mogu se pokrenuti 3 postupka izrade prostornog plana (PPUO, PPUG, GUP, UPU):

- Novi plan (pokreće se izrada novog prostornog plana)
- Izmjene i dopune (pokreće se izrada izmjene i dopune prostornog plana)
- Transformacija (pokreće se transformacija prostornog plana)



Koraci

<input type="checkbox"/> Prijava na modul ePlanovi	Korak 1.
<input type="checkbox"/> Pokretanje novog postupaka	Korak 2.
<input checked="" type="checkbox"/> Pokretanje novog plana	Korak 2a.
<input type="checkbox"/> Pokretanje izmjene i dopune	Korak 2b.
<input type="checkbox"/> Pokretanje transformacije	Korak 2c.
<input type="checkbox"/> Podaci o prostornom planu	Korak 3.
<input type="checkbox"/> Osnovni podaci o planu	Korak 3a.
<input type="checkbox"/> Podaci za odluku o izradi	Korak 3b.
<input type="checkbox"/> Pregled sudionika	Korak 3c.
<input type="checkbox"/> Popis javnopravnih tijela	Korak 3d.
<input type="checkbox"/> Popis pravnih osoba	Korak 3e.
<input type="checkbox"/> Učitavanje obuhvata plana	Korak 4.
<input type="checkbox"/> Postupak i izrada akata	Korak 5.
<input type="checkbox"/> Izrada prijedloga odluke	Korak 5a.
<input type="checkbox"/> Izrada odluke o transformaciji	Korak 5b.
<input type="checkbox"/> Kraj	

Pokretanje novog plana

Nakon pokretanja novog plana otvara se sučelje za upis podataka o novom planu:

← Povratak na glavni izbornik

Izrada prostornog plana

- ⌚ Podaci o prostornom planu
- ↶ Pregled postupka
- 👤 Geometrija plana
- 👥 Sudionici i ovlaštene osobe
- ⌵ Postupak
 - Prijedlog odluke o izradi plana
 - Odluka o izradi plana
 - Nacrt prijedloga plana
 - Prijedlog plana
 - Nacrt konačnog prijedloga plana
 - Konačni prijedlog plana
 - Donošenje plana
 - Arhiviranje
- 📁 Uredsko poslovanje
- 📊 Analiza plana

Podaci o prostornom planu

Osnovni podaci

Prostorni plan *

ID plana (Registar) ID plana (postupak)

Razina plana Vrsta plana

Županija/RH * Grad/Općina

Županija/RH (naziv) * Grad/Općina (naziv)

Naziv plana * Naziv plana u genitivu * Kratki naziv plana

Vrsta postupka
Postupak izrade i donošenja prostornog plana Dosje

Klasifikacijska oznaka Naziv predmeta *

Tijela nadležna za zaštitu okoliša i prirode

Odustani
Spremi

Koraci

<input type="checkbox"/> Prijava na modul ePlanovi	Korak 1.
<input type="checkbox"/> Pokretanje novog postupka	Korak 2.
<input type="checkbox"/> Pokretanje novog plana	Korak 2a.
<input checked="" type="checkbox"/> Pokretanje izmjene i dopune	Korak 2b.
<input type="checkbox"/> Pokretanje transformacije	Korak 2c.
<input type="checkbox"/> Podaci o prostornom planu	Korak 3.
<input type="checkbox"/> Osnovni podaci o planu	Korak 3a.
<input type="checkbox"/> Podaci za odluku o izradi	Korak 3b.
<input type="checkbox"/> Pregled sudionika	Korak 3c.
<input type="checkbox"/> Popis javnopravnih tijela	Korak 3d.
<input type="checkbox"/> Popis pravnih osoba	Korak 3e.
<input type="checkbox"/> Učitavanje obuhvata plana	Korak 4.
<input type="checkbox"/> Postupak i izrada akata	Korak 5.
<input type="checkbox"/> Izrada prijedloga odluke	Korak 5a.
<input type="checkbox"/> Izrada odluke o transformaciji	Korak 5b.
<input type="checkbox"/> Kraj	

Pokretanje izmjene i dopune prostornog plana

Nakon pokretanja izmjene i dopune plana otvara se sučelje za upis podataka o izmjeni i dopuni plana:

← Povratak na glavni izbornik ×

Izrada prostornog plana

📄 Podaci o prostornom planu

📄 Pregled postupka

📄 Geometrija plana

👤 Sudionici i ovlaštene osobe

📄 Postupak

📄 Prijedlog odluke o izradi plana

📄 Odluka o izradi plana

📄 Nacrt prijedloga plana

📄 Prijedlog plana

📄 Nacrt konačnog prijedloga plana

📄 Konačni prijedlog plana

📄 Donošenje plana

📄 Arhiviranje

📄 Uredsko poslovanje

📄 Analiza plana

📄 Podaci o prostornom planu

Osnovni podaci

Prostorni plan *

ID plana (Registar) ID plana (postupak)

Razina plana Vrsta plana

Županija/RH * Grad/Općina

Županija/RH (naziv) * Grad/Općina (naziv)

Naziv plana * Naziv plana u genitivu * Kratki naziv plana

Oznaka revizije plana (prethodni postupak) *

Opis revizije plana (prethodni postupak) * Naziv revizije plana (prethodni postupak) *

Vrsta postupka
Postupak izrade i donošenja izmjene i dopune prostornog plana Dostupno

Klasifikacijska oznaka Naziv predmeta *

Objava revizije plana (prethodni postupak)

Tijela nadležna za zaštitu okoliša i prirode

Koraci

<input type="checkbox"/> Prijava na modul ePlanovi	Korak 1.
<input type="checkbox"/> Pokretanje novog postupka	Korak 2.
<input type="checkbox"/> Pokretanje novog plana	Korak 2a.
<input type="checkbox"/> Pokretanje izmjene i dopune	Korak 2b.
<input checked="" type="checkbox"/> Pokretanje transformacije	Korak 2c.
<input type="checkbox"/> Podaci o prostornom planu	Korak 3.
<input type="checkbox"/> Osnovni podaci o planu	Korak 3a.
<input type="checkbox"/> Podaci za odluku o izradi	Korak 3b.
<input type="checkbox"/> Pregled sudionika	Korak 3c.
<input type="checkbox"/> Popis javnopravnih tijela	Korak 3d.
<input type="checkbox"/> Popis pravnih osoba	Korak 3e.
<input type="checkbox"/> Učitavanje obuhvata plana	Korak 4.
<input type="checkbox"/> Postupak i izrada akata	Korak 5.
<input type="checkbox"/> Izrada prijedloga odluke	Korak 5a.
<input type="checkbox"/> Izrada odluke o transformaciji	Korak 5b.
<input type="checkbox"/> Kraj	

Pokretanje transformacije prostornog plana

Nakon pokretanja transformacije plana otvara se sučelje za upis podataka o transformaciji plana:

← Povratak na glavni izbornik ×

Izrada prostornog plana

📄 Podaci o prostornom planu

📄 Pregled postupka

👤 Geometrija plana

👥 Sudionici i ovlaštene osobe

▼ Postupak

Prijedlog odluke o izradi plana

Odluka o izradi plana

Nacrt prijedloga plana

Prijedlog plana

Nacrt konačnog prijedloga plana

Konačni prijedlog plana

Donošenje plana

Arhiviranje

🏢 Uredsko poslovanje

📄 Analiza plana

📄 Podaci o prostornom planu

Osnovni podaci

Prostorni plan *

ID plana (Registar) ID plana (postupak)

Razina plana Vrsta plana

Županija/RH * Grad/Općina

Županija/RH (naziv) * Grad/Općina (naziv)

Naziv plana * Naziv plana u genitivu * Kratki naziv plana

Oznaka revizije plana (prethodni postupak) * ?

Onis revizije plana (prethodni postupak) * Naziv revizije plana (prethodni postupak) *

Vrsta postupka
Postupak transformacije Dosje

Klasifikacijska oznaka Naziv predmeta *

Objava revizije plana (prethodni postupak)

///

Koraci

<input type="checkbox"/> Prijava na modul ePlanovi	Korak 1.
<input type="checkbox"/> Pokretanje novog postupaka	Korak 2.
<input type="checkbox"/> Pokretanje novog plana	Korak 2a.
<input type="checkbox"/> Pokretanje izmjene i dopune	Korak 2b.
<input type="checkbox"/> Pokretanje transformacije	Korak 2c.
<input checked="" type="checkbox"/> Podaci o prostornom planu	Korak 3.
<input type="checkbox"/> Osnovni podaci o planu	Korak 3a.
<input type="checkbox"/> Podaci za odluku o izradi	Korak 3b.
<input type="checkbox"/> Pregled sudionika	Korak 3c.
<input type="checkbox"/> Popis javnopravnih tijela	Korak 3d.
<input type="checkbox"/> Popis pravnih osoba	Korak 3e.
<input type="checkbox"/> Učitavanje obuhvata plana	Korak 4.
<input type="checkbox"/> Postupak i izrada akata	Korak 5.
<input type="checkbox"/> Izrada prijedloga odluke	Korak 5a.
<input type="checkbox"/> Izrada odluke o transformaciji	Korak 5b.
<input type="checkbox"/> Kraj	

Podaci o prostornom planu

Nakon pokretanja postupka potrebno je upisati podatke o prostornom planu po grupama:

- Osnovni podaci o planu
- Podaci za odluku o izradi
- Pregled sudionika
- Popis javnopravnih tijela
- Popis drugih sudionika korisnika prostora (potrebno je upisati najmanje jednog sudionika – npr. nadležni zavod za prostorno uređenje)

① Podaci o prostornom planu

Osnovni podaci Podaci za odluku o izradi  Pregled sudionika  Popis javnopravnih tijela za dostavu zahtjeva za izradu  Drugi sudionici korisnici prostora 

Nakon što su podaci popunjeni u grupi „Osnovni podaci” i planu pridružena odgovorna osoba nositelja izrade, pojavljuje se tipka [Predmet u radu] kojom se započinje postupak.

Postupak klikom na tipku [Predmet u radu] može pokrenuti isključivo odgovorna osoba nositelja izrade.

[Predmet u radu](#)

Koraci

<input type="checkbox"/> Prijava na modul ePlanovi	Korak 1.
<input type="checkbox"/> Pokretanje novog postupaka	Korak 2.
<input type="checkbox"/> Pokretanje novog plana	Korak 2a.
<input type="checkbox"/> Pokretanje izmjene i dopune	Korak 2b.
<input type="checkbox"/> Pokretanje transformacije	Korak 2c.
<input type="checkbox"/> Podaci o prostornom planu	Korak 3.
<input checked="" type="checkbox"/> Osnovni podaci o planu	Korak 3a.
<input type="checkbox"/> Podaci za odluku o izradi	Korak 3b.
<input type="checkbox"/> Pregled sudionika	Korak 3c.
<input type="checkbox"/> Popis javnopravnih tijela	Korak 3d.
<input type="checkbox"/> Popis pravnih osoba	Korak 3e.
<input type="checkbox"/> Učitavanje obuhvata plana	Korak 4.
<input type="checkbox"/> Postupak i izrada akata	Korak 5.
<input type="checkbox"/> Izrada prijedloga odluke	Korak 5a.
<input type="checkbox"/> Izrada odluke o transformaciji	Korak 5b.
<input type="checkbox"/> Kraj	

Upis osnovnih podataka o planu

Podaci o prostornom planu

Osnovni podaci

Prostorni plan *

duga

HR-ISPU-PUP1-00990, Provedbeni urbanistički plan lijeva strana Ulice M. Bosiljevac - Duga Resa

HR-ISPU-UPU1-00990, Urbanistički plan uređenja Duga Resa

Razina plana

Vrsta plana

Županija/RH *

Grad/Općina

Siva polja se popunjavaju iz Registra prostornih planova nakon odabira plana s popisa (polje Prostorni plan*)

Županija/RH (naziv) *

Grad/Općina (naziv)

Naziv plana *

Naziv plana u genitivu *

Kratki naziv plana

Oznaka revizije plana (prethodni postupak) *

Odabir

Odabiru se revizija i opis revizije trenutno važećeg plana (koji ide u izmjenu i dopunu ili transformaciju), obično je to revizija s najvećim brojem.

Opis revizije plana (prethodni postupak) *

Odabir

Upisuje se naziv predmeta
Primjeri:

- Postupak izrade i donošenja Urbanističkog plana uređenja Duga Resa
- Postupak izrade i donošenja izmjene i dopune Urbanističkog plana uređenja Duga Resa
- Postupak transformacije Urbanističkog plana uređenja Duga Resa

Vrsta postupka

Postupak izrade i donošenja izmjene i dopune prostornog plana

Dosje

Klasifikacijska oznaka

Naziv predmeta *

Popis službenih glasnika u kojima je plan objavljen popunit će se kad se odabere revizija plana u polju Oznaka revizije plana (prethodni postupak) *

Tijela nadležna za zaštitu okoliša i prirode

Odabir

Članovi stručnog tima

Upisuju se članovi stručnog tima stručnog izrađivača plana koji se prikazuju na sastavnici prostornog plana (upisati tek kad je poznat stručni izrađivač)

Način rješavanja

Odustani

Spremi

Predmet u radu

Spremanje podataka

Pokreće se procedura izrade plana
Nije vidljivo referentu!

Zatvori

Koraci

<input type="checkbox"/> Prijava na modul ePlanovi	Korak 1.
<input type="checkbox"/> Pokretanje novog postupaka	Korak 2.
<input type="checkbox"/> Pokretanje novog plana	Korak 2a.
<input type="checkbox"/> Pokretanje izmjene i dopune	Korak 2b.
<input type="checkbox"/> Pokretanje transformacije	Korak 2c.
<input type="checkbox"/> Podaci o prostornom planu	Korak 3.
<input type="checkbox"/> Osnovni podaci o planu	Korak 3a.
<input checked="" type="checkbox"/> Podaci za odluku o izradi	Korak 3b.
<input type="checkbox"/> Pregled sudionika	Korak 3c.
<input type="checkbox"/> Popis javnopravnih tijela	Korak 3d.
<input type="checkbox"/> Popis pravnih osoba	Korak 3e.
<input type="checkbox"/> Učitavanje obuhvata plana	Korak 4.
<input type="checkbox"/> Postupak i izrada akata	Korak 5.
<input type="checkbox"/> Izrada prijedloga odluke	Korak 5a.
<input type="checkbox"/> Izrada odluke o transformaciji	Korak 5b.
<input type="checkbox"/> Kraj	

Upis podataka za odluku o izradi / transformaciji

Kako modul ePlanovi ima automatsko generiranje akata (prema predlošcima koje izrađuje Ministarstvo) radi ujednačenosti vođenja postupka na području cijele RH, potrebno je definirati tekst prema poglavljima odluke o izradi koja su definirana čl. 89. Zakona o prostornom uređenju.

Taj sadržaj se razlikuje ovisno o vrsti plana, području ili vrsti postupka izrade prostornog plana.

Podaci za odluku o izradi

Zakonska obveza izrade i usklađenje sa Zakonom

Obveza izrade i donošenja izmjene i dopune Plana propisana je odredbom članka ____, Zakona, a ovlaštenje _____ za donošenje Plana sadržano je u odredbi članka ____, stavka ____, Zakona.

Postupak izrade i donošenja Plana provodi se sukladno Zakonu, Uredbi o određivanju građevina, drugih zahvata u prostoru i površina državnog i područnog (regionalnog) značaja (Narodne novine broj 37/14 i 154/14), Uredbi o informacijskom sustavu prostornog uređenja (Narodne novine broj 115/15), Pravilniku o prostornim planovima (Narodne novine broj 152/13), ovoj Odluci i drugim podzakonskim propisima iz područja prostornog uređenja te posebnim propisima čije su odredbe od utjecaja na postupak izrade i donošenja Plana.

Usklađenje s planom više razine

Sukladno odredbama članka 61. stavka 2. Zakona Plan mora biti usklađen s prostornim planom više razine i to:

- _____ plan
- _____ plan

Usklađenje s planom šireg područja iste razine

Sukladno odredbama članka 61. stavka 3. Zakona Plan mora biti usklađen s prostornim planom šireg područja iste razine i to:

- _____ plan
- _____ plan

Određivanje novih prostorno planskih rješenja

Osnovni ciljevi i programska polazišta

Cilj izrade izmjene i dopune Plana je prilagoditi Prostorni plan Općine Vinica prema opravdanim zahtjevima građana za provedbu zahvata u prostoru.

Programska polazišta za izmjene i dopune Plana zasnovana su na važećim nacionalnim propisima, Strategiji razvoja Republike Hrvatske, Varaždinske županije i Općine.

Ukoliko ovaj sadržaj nije popunjen, sustav ne dozvoljava kreiranje akata koji takav sadržaj koriste u obrascu (Prijedlog odluke o izradi plana, Odluka o izradi plana i dr.)

S obzirom na to da je za prijavu na EU financiranje potrebno uz prijavu dostaviti prijedlog odluke ili odluku (Prijedlog odluke o izradi plana, Odluka o transformaciji) svakako o ovome vodite računa.

Koraci

<input type="checkbox"/> Prijava na modul ePlanovi	Korak 1.
<input type="checkbox"/> Pokretanje novog postupaka	Korak 2.
<input type="checkbox"/> Pokretanje novog plana	Korak 2a.
<input type="checkbox"/> Pokretanje izmjene i dopune	Korak 2b.
<input type="checkbox"/> Pokretanje transformacije	Korak 2c.
<input type="checkbox"/> Podaci o prostornom planu	Korak 3.
<input type="checkbox"/> Osnovni podaci o planu	Korak 3a.
<input type="checkbox"/> Podaci za odluku o izradi	Korak 3b.
<input checked="" type="checkbox"/> Pregled sudionika	Korak 3c.
<input type="checkbox"/> Popis javnopravnih tijela	Korak 3d.
<input type="checkbox"/> Popis pravnih osoba	Korak 3e.
<input type="checkbox"/> Učitavanje obuhvata plana	Korak 4.
<input type="checkbox"/> Postupak i izrada akata	Korak 5.
<input type="checkbox"/> Izrada prijedloga odluke	Korak 5a.
<input type="checkbox"/> Izrada odluke o transformaciji	Korak 5b.
<input type="checkbox"/> Kraj	

Pregled pravilno upisanih sudionika na izradi plana

Na ovom sučelju možete pregledati tko su utvrđeni sudionici na izradi plana (Nositelj izrade, Predstavničko i izvršno tijelo, Stručni izrađivač, Tijelo nadležno za zaštitu okoliša i prirode te Koordinator).

Osobe nositelja izrade i stručnog izrađivača postavljate sami na sučelju [Sudionici i ovlaštene osobe].

Ukoliko podaci o osobama predstavničkog i izvršnog tijela (podaci se upisuju jednom) nisu upisani ili su podaci neispravni potrebno je obratiti se administratoru sustava na mail eplanovi-podrska@mpgi.hr

Kako je za prijavu na EU financiranje potrebno uz prijavu dostaviti prijedlog odluke ili odluku (Prijedlog odluke o izradi plana, Odluka o transformaciji) svakako o ovome vodite računa s obzirom na to da je predsjednik predstavničkog tijela na potpisnik odluke.

Pregled sudionika ^

Nositelj izrade **Predstavničko i izvršno tijelo** **Stručni izrađivač** **Tijelo nadležno za zaštitu okoliša i prirode** **Koordinator**

[Uredi sudionika](#)

Podaci o nositelju izrade

Naziv organizacije (razina 1)	Naziv organizacije (razina 2)	Naziv jedinice (razina 1)
Varaždinska županija	Općina Vinica	Jedinstveni upravni odjel
.....		
Naziv jedinice (razina 2)	Naziv jedinice (razina 3)	
.....		
OIB	E-mail pisarnice	
19913793314	opcina.vinica@vinica.tcloud.hr	
.....		
Naselje	Ulica	
Marčan	Vinička ulica	
.....		
Kućni broj	Dodatak slovo	Dodatak broj
5		
.....		

Odgovorna osoba

Ime	Prezime	Titula ispred	Titula iza
Ana	Cvetko	Titula ispred	mag.iur.
.....			
Funkcija	Oznaka stvaratelja	Telefon	E-mail
Pročelnica	2186-11	(+385) 98 755 717	ana.cvetko@vinica.hr
.....			

Koraci

<input type="checkbox"/> Prijava na modul ePlanovi	Korak 1.
<input type="checkbox"/> Pokretanje novog postupaka	Korak 2.
<input type="checkbox"/> Pokretanje novog plana	Korak 2a.
<input type="checkbox"/> Pokretanje izmjene i dopune	Korak 2b.
<input type="checkbox"/> Pokretanje transformacije	Korak 2c.
<input type="checkbox"/> Podaci o prostornom planu	Korak 3.
<input type="checkbox"/> Osnovni podaci o planu	Korak 3a.
<input type="checkbox"/> Podaci za odluku o izradi	Korak 3b.
<input type="checkbox"/> Pregled sudionika	Korak 3c.
<input checked="" type="checkbox"/> Popis javnopravnih tijela	Korak 3d.
<input type="checkbox"/> Popis pravnih osoba	Korak 3e.
<input type="checkbox"/> Učitavanje obuhvata plana	Korak 4.
<input type="checkbox"/> Postupak i izrada akata	Korak 5.
<input type="checkbox"/> Izrada prijedloga odluke	Korak 5a.
<input type="checkbox"/> Izrada odluke o transformaciji	Korak 5b.
<input type="checkbox"/> Kraj	

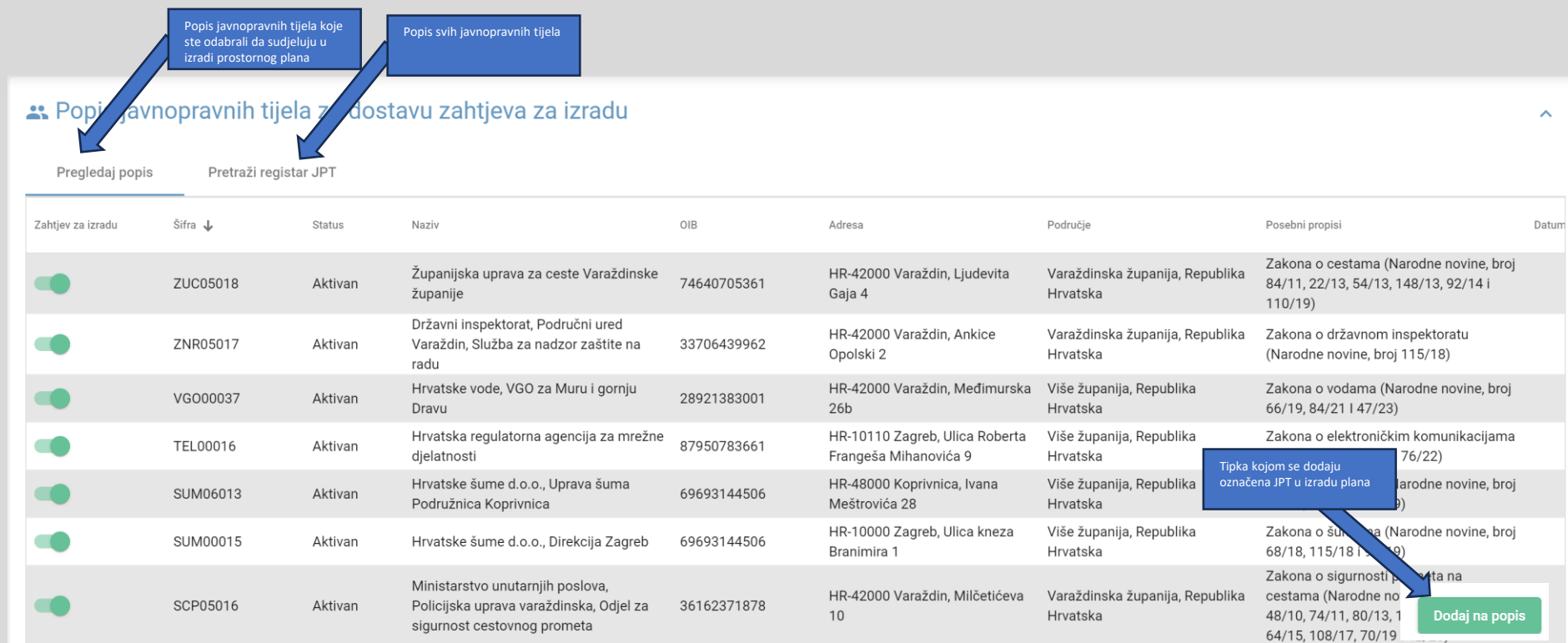
Popis javnopravnih tijela za dostavu zahtjeva za izradu

Na ovom sučelju potrebno je odrediti koja javnopravna tijela (JPT) će sudjelovati u izradi prostornog plana.

Sustav ima u bazi sva JPT za područje u kartici [Pretraži registar JPT] gdje se označavaju JPT i dodaju na karticu [Pregledaj popis].

Sva JPT na popisu u kartici [Pregledaj popis] koriste se u izradi prostornog plana.

Kako je za prijavu na EU financiranje potrebno uz prijavu dostaviti prijedlog odluke ili odluku (Prijedlog odluke o izradi plana, Odluka o transformaciji) svakako o ovome vodite računa s obzirom na to da se javnopravna tijela nalaze u odluci.



Popis javnopravnih tijela koje ste odabrali da sudjeluju u izradi prostornog plana

Popis svih javnopravnih tijela

Pregledaj popis Pretraži registar JPT

Zahtjev za izradu	Šifra ↓	Status	Naziv	OIB	Adresa	Područje	Posebni propisi	Datum
<input checked="" type="checkbox"/>	ZUC05018	Aktivan	Županijska uprava za ceste Varaždinske županije	74640705361	HR-42000 Varaždin, Ljudevita Gaja 4	Varaždinska županija, Republika Hrvatska	Zakona o cestama (Narodne novine, broj 84/11, 22/13, 54/13, 148/13, 92/14 i 110/19)	
<input checked="" type="checkbox"/>	ZNR05017	Aktivan	Državni inspektorat, Područni ured Varaždin, Služba za nadzor zaštite na radu	33706439962	HR-42000 Varaždin, Ankice Opolski 2	Varaždinska županija, Republika Hrvatska	Zakona o državnom inspektoratu (Narodne novine, broj 115/18)	
<input checked="" type="checkbox"/>	VGO00037	Aktivan	Hrvatske vode, VGO za Muru i gornju Dravu	28921383001	HR-42000 Varaždin, Međimurska 26b	Više županija, Republika Hrvatska	Zakona o vodama (Narodne novine, broj 66/19, 84/21 i 47/23)	
<input checked="" type="checkbox"/>	TEL00016	Aktivan	Hrvatska regulatorna agencija za mrežne djelatnosti	87950783661	HR-10110 Zagreb, Ulica Roberta Frangeša Mihanovića 9	Više županija, Republika Hrvatska	Zakona o elektroničkim komunikacijama (Narodne novine, broj 76/22)	
<input checked="" type="checkbox"/>	SUM06013	Aktivan	Hrvatske šume d.o.o., Uprava šuma Podružnica Koprivnica	69693144506	HR-48000 Koprivnica, Ivana Meštrovića 28	Više županija, Republika Hrvatska	Zakona o šumama (Narodne novine, broj 99/19)	
<input checked="" type="checkbox"/>	SUM00015	Aktivan	Hrvatske šume d.o.o., Direkcija Zagreb	69693144506	HR-10000 Zagreb, Ulica kneza Branimira 1	Više županija, Republika Hrvatska	Zakona o šumama (Narodne novine, broj 68/18, 115/18 i 13/19)	
<input checked="" type="checkbox"/>	SCP05016	Aktivan	Ministarstvo unutarnjih poslova, Policijska uprava varaždinska, Odjel za sigurnost cestovnog prometa	36162371878	HR-42000 Varaždin, Milčetićeva 10	Varaždinska županija, Republika Hrvatska	Zakona o sigurnosti prometa na cestama (Narodne novine, broj 48/10, 74/11, 80/13, 100/13, 64/15, 108/17, 70/19)	

Tipka kojom se dodaju označena JPT u izradu plana

Dodaj na popis

Koraci

<input type="checkbox"/> Prijava na modul ePlanovi	Korak 1.
<input type="checkbox"/> Pokretanje novog postupaka	Korak 2.
<input type="checkbox"/> Pokretanje novog plana	Korak 2a.
<input type="checkbox"/> Pokretanje izmjene i dopune	Korak 2b.
<input type="checkbox"/> Pokretanje transformacije	Korak 2c.
<input type="checkbox"/> Podaci o prostornom planu	Korak 3.
<input type="checkbox"/> Osnovni podaci o planu	Korak 3a.
<input type="checkbox"/> Podaci za odluku o izradi	Korak 3b.
<input type="checkbox"/> Pregled sudionika	Korak 3c.
<input type="checkbox"/> Popis javnopravnih tijela	Korak 3d.
<input checked="" type="checkbox"/> Popis pravnih osoba	Korak 3e.
<input type="checkbox"/> Učitavanje obuhvata plana	Korak 4.
<input type="checkbox"/> Postupak i izrada akata	Korak 5.
<input type="checkbox"/> Izrada prijedloga odluke	Korak 5a.
<input type="checkbox"/> Izrada odluke o transformaciji	Korak 5b.
<input type="checkbox"/> Kraj	

Popis pravnih osoba za dostavu zahtjeva za izradu


Na ovom sučelju potrebno je odrediti ostale sudionike prostora koji će sudjelovati u izradi prostornog plana.

Kako je za prijavu na EU financiranje potrebno uz prijavu dostaviti prijedlog odluke ili odluku (Prijedlog odluke o izradi plana, Odluka o transformaciji) svakako o ovome vodite računa s obzirom na to da se drugi sudionici korisnici prostora nalaze u odluci.

Potrebno je upisati najmanje jednog korisnika prostora.

Drugi sudionici korisnici prostora ^

+ Dodaj



Tipka kojom se dodaju drugi sudionici koji nisu JPT po posebnim propisima

Zahtjev za izradu	Naziv	OIB	Županija	Grad/općina	Adresa	
<input checked="" type="checkbox"/>	Javna ustanova za regionalni razvoj Varaždinske županije	95623248767	Varaždinska županija	VARAŽDIN	Varaždin, Ulica Stanka Vraza 4	→

Prikazano po stranici 10 1 - 1 of 1

Koraci

<input type="checkbox"/> Prijava na modul ePlanovi	Korak 1.
<input type="checkbox"/> Pokretanje novog postupaka	Korak 2.
<input type="checkbox"/> Pokretanje novog plana	Korak 2a.
<input type="checkbox"/> Pokretanje izmjene i dopune	Korak 2b.
<input type="checkbox"/> Pokretanje transformacije	Korak 2c.
<input type="checkbox"/> Podaci o prostornom planu	Korak 3.
<input type="checkbox"/> Osnovni podaci o planu	Korak 3a.
<input type="checkbox"/> Podaci za odluku o izradi	Korak 3b.
<input type="checkbox"/> Pregled sudionika	Korak 3c.
<input type="checkbox"/> Popis javnopravnih tijela	Korak 3d.
<input type="checkbox"/> Popis pravnih osoba	Korak 3e.
<input checked="" type="checkbox"/> Učitavanje obuhvata plana	Korak 4.
<input type="checkbox"/> Postupak i izrada akata	Korak 5.
<input type="checkbox"/> Izrada prijedloga odluke	Korak 5a.
<input type="checkbox"/> Izrada odluke o transformaciji	Korak 5b.
<input type="checkbox"/> Kraj	

Učitavanje obuhvata plana

Na ovom sučelju potrebno je odrediti obuhvat prostornog plana koji postaje sastavni dio odluke o izradi / odluke o transformaciji.

Ukoliko nemate obuhvat plana u digitalnom obliku svakako zatražite pomoć

- stručnog izrađivača
- djelatnika županijskog zavoda za prostorno uređenje ili
- administratora sustava u Ministarstvu (samo za PPUO, PPUG ili PPŽ).

Tipka kojom se dodaje
obuhvat prostornog plana

Geometrije prostornog plana

Ucrtaj geometriju

Redni broj ↓	Naziv geometrije	Oznaka geometrije	Izvor	Datum nastanka	Datum dostave	Akt	Urudžbeni br.
1	Obuhvat prostornog plana	11-20240111-A01	ePlanovi	11.01.2024.			

Prikazano po stranici 10 1 - 1 of 1

Koraci

<input type="checkbox"/>	Prijava na modul ePlanovi	Korak 1.
<input type="checkbox"/>	Pokretanje novog postupka	Korak 2.
<input type="checkbox"/>	Pokretanje novog plana	Korak 2a.
<input type="checkbox"/>	Pokretanje izmjene i dopune	Korak 2b.
<input type="checkbox"/>	Pokretanje transformacije	Korak 2c.
<input type="checkbox"/>	Podaci o prostornom planu	Korak 3.
<input type="checkbox"/>	Osnovni podaci o planu	Korak 3a.
<input type="checkbox"/>	Podaci za odluku o izradi	Korak 3b.
<input type="checkbox"/>	Pregled sudionika	Korak 3c.
<input type="checkbox"/>	Popis javnopravnih tijela	Korak 3d.
<input type="checkbox"/>	Popis pravnih osoba	Korak 3e.
<input type="checkbox"/>	Učitavanje obuhvata plana	Korak 4.
<input checked="" type="checkbox"/>	Postupak i izrada akata	Korak 5.
<input type="checkbox"/>	Izrada prijedloga odluke	Korak 5a.
<input type="checkbox"/>	Izrada odluke o transformaciji	Korak 5b.
<input type="checkbox"/>	Kraj	

Postupak i izrada akata

Na ovom sučelju se na navigaciji određuju i pregledavaju faze izrade plana. Svaka faza može imati nekoliko podfaza koje se vode istovremeno u nekoj fazi. Unutar faze / podfaze izrađuju se akti pokretanjem na tipku [Dodaj akt].

← Povratak na glavni izbornik

Izrada prostornog plana

- Podaci o prostornom planu
- Pregled postupka
- Geometrija plana
- Sudionici i ovlaštene osobe
- Postupak**
 - Prijedlog odluke o izradi plana**
 - Odluka o izradi plana
 - Nacrt prijedloga plana
 - Prijedlog plana
 - Nacrt konačnog prijedloga plana
 - Konačni prijedlog plana
 - Donošenje plana
- Uredsko poslovanje
- Analiza plana

Naziv plana: Prostorni plana uređenja Općine Vinica

Vrsta postupka: Postupak izrade i donošenja izmjene i dopune prostornog plana

Prijedlog odluke Prethodna mišljenja Podaci ove faze

Razdoblje: 11.01.2024. - n/a 🔍

+ Dodaj akt

Urudžbeni broj	Oznaka akta	Naziv akta	Datum urudžbiranja	Broj priloga	Napomena	Faza	Digitalno potpisao
2186-11-23-24-1	F99-02	Zabilješka u spisu	11.01.2024.	0		Prijedlog odluke o izradi plana	→ 📄 ⬇️ 🗑️

Prikazano po stranici 10 1 - 1 of 1 < >

Provjeri uvjete

Tabovi podfaza unutar neke faze

Navigacija za faze izrade plana

Koraci

<input type="checkbox"/> Prijava na modul ePlanovi	Korak 1.
<input type="checkbox"/> Pokretanje novog postupka	Korak 2.
<input type="checkbox"/> Pokretanje novog plana	Korak 2a.
<input type="checkbox"/> Pokretanje izmjene i dopune	Korak 2b.
<input type="checkbox"/> Pokretanje transformacije	Korak 2c.
<input type="checkbox"/> Podaci o prostornom planu	Korak 3.
<input type="checkbox"/> Osnovni podaci o planu	Korak 3a.
<input type="checkbox"/> Podaci za odluku o izradi	Korak 3b.
<input type="checkbox"/> Pregled sudionika	Korak 3c.
<input type="checkbox"/> Popis javnopravnih tijela	Korak 3d.
<input type="checkbox"/> Popis pravnih osoba	Korak 3e.
<input type="checkbox"/> Učitavanje obuhvata plana	Korak 4.
<input checked="" type="checkbox"/> Postupak i izrada akata	Korak 5.
<input type="checkbox"/> Izrada prijedloga odluke	Korak 5a.
<input type="checkbox"/> Izrada odluke o transformaciji	Korak 5b.
<input type="checkbox"/> Kraj	

Postupak i izrada akata

Prelazak u sljedeću fazu (npr. iz faze „Prijedlog odluke o izradi” u fazu „Odluka o izradi”) omogućuje se tipkom [Promjena faze]. Za prelazak moraju biti ispunjeni uvjeti definirani u sustavu. Jesu li ispunjeni svi uvjeti možete provjeriti tipkom [Provjeri uvjete].

Prelazak u drugu fazu može obaviti isključivo odgovorna osoba Nositelja izrade (u pravilu pročelnik), dok referentu nije omogućena ta aktivnost.

[← Povratak na glavni izbornik](#)

Izrada prostornog plana

- [Podaci o prostornom planu](#)
- [Pregled postupka](#)
- [Geometrija plana](#)
- [Sudionici i ovlaštene osobe](#)
- Postupak**
 - [Prijedlog odluke o izradi plana](#)
 - [Odluka o izradi plana](#)
 - [Nacrt prijedloga plana](#)
 - [Prijedlog plana](#)
 - [Nacrt konačnog prijedloga plana](#)
 - [Konačni prijedlog plana](#)
 - [Donošenje plana](#)
 - [Arhiviranje](#)
- [Uredsko poslovanje](#)
- [Analiza plana](#)

Naziv plana: Prostorni plan uređenja Općine Trnovec Bartolovečki

Vrsta postupka: Postupak transformacije

Odluka o transformaciji Podaci ove faze

Razdoblje
26.08.2023. - n/a

[+ Dodaj akt](#)

Uredžbeni broj	Oznaka akta	Naziv akta	Datum urudžbiranja	Broj priloga	Napomena	Faza	Digitalno
2186-09-01-23-1	F21-01UT	Odluka o transformaciji prostornog plana	26.08.2023.	1		Odluka o izradi plana	→ 📄 ⬇

Prikazano po stranici 10 1 of 1

[←](#) [>](#)

[Promjena faze](#) [Provjeri uvjete](#)

Napomena: Ukoliko tipka [Promjeni fazu] nije dostupna moguće je da odgovorna osoba nositelja nije pokrenula proceduru tipkom [Predmet u radu]. Vidi slajd 8.

Koraci

<input type="checkbox"/> Prijava na modul ePlanovi	Korak 1.
<input type="checkbox"/> Pokretanje novog postupaka	Korak 2.
<input type="checkbox"/> Pokretanje novog plana	Korak 2a.
<input type="checkbox"/> Pokretanje izmjene i dopune	Korak 2b.
<input type="checkbox"/> Pokretanje transformacije	Korak 2c.
<input type="checkbox"/> Podaci o prostornom planu	Korak 3.
<input type="checkbox"/> Osnovni podaci o planu	Korak 3a.
<input type="checkbox"/> Podaci za odluku o izradi	Korak 3b.
<input type="checkbox"/> Pregled sudionika	Korak 3c.
<input type="checkbox"/> Popis javnopravnih tijela	Korak 3d.
<input type="checkbox"/> Popis pravnih osoba	Korak 3e.
<input type="checkbox"/> Učitavanje obuhvata plana	Korak 4.
<input type="checkbox"/> Postupak i izrada akata	Korak 5.
<input checked="" type="checkbox"/> Izrada prijedloga odluke	Korak 5a.
<input type="checkbox"/> Izrada odluke o transformaciji	Korak 5b.
<input type="checkbox"/> Kraj	

Izrada akta

Unutar faze / podfaze akti se izrađuju pokretanjem na tipku [Dodaj akt].

← Povratak na glavni izbornik
×

Izrada prostornog plana

- Podaci o prostornom planu
- Pregled postupka
- Geometrija plana
- Sudionici i ovlaštene osobe
- Postupak
 - ✎ Prijedlog odluke o izradi plana
 - Odluka o izradi plana
 - Nacrt prijedloga plana
 - Prijedlog plana
 - Nacrt konačnog prijedloga plana
 - Konačni prijedlog plana
 - Donošenje plana
- Uredsko poslovanje
- Analiza plana

Naziv plana: Prostorni plana uređenja Općine Vrnica

Vrsta postupka: Postupak izrade i donošenja izmjene i dopune prostornog plana

Prijedlog odluke
Prethodna mišljenja
Podaci ove faze

Razdoblje
11.01.2024. - n/a

Detalji akta

Odustani

Osnovni podaci o aktu

Podfaza *
Prijedlog odluke

Vrsta akta *

-- poništi odabir --

[F11-01B] Prijedlog odluke o izradi izmjene i dopune prostornog plana

[F99-02] Zabilješka u spisu

[F99-03] Dopis

[F99-04] Zapisnik

[F99-11] Zabiljeska u spisu o prelasku u drugu fazu

Geometrija

Akti koji se mogu izraditi u fazi [Prijedlog odluke o izradi plana] podfazi [Prijedlog odluke]

U konkretnom slučaju odabirete:
Prijedlog odluke o izradi izmjene i dopune prostornog plana pod ID [F11-01B]

Dalje

Koraci

<input type="checkbox"/> Prijava na modul ePlanovi	Korak 1.
<input type="checkbox"/> Pokretanje novog postupaka	Korak 2.
<input type="checkbox"/> Pokretanje novog plana	Korak 2a.
<input type="checkbox"/> Pokretanje izmjene i dopune	Korak 2b.
<input type="checkbox"/> Pokretanje transformacije	Korak 2c.
<input type="checkbox"/> Podaci o prostornom planu	Korak 3.
<input type="checkbox"/> Osnovni podaci o planu	Korak 3a.
<input type="checkbox"/> Podaci za odluku o izradi	Korak 3b.
<input type="checkbox"/> Pregled sudionika	Korak 3c.
<input type="checkbox"/> Popis javnopravnih tijela	Korak 3d.
<input type="checkbox"/> Popis pravnih osoba	Korak 3e.
<input type="checkbox"/> Učitavanje obuhvata plana	Korak 4.
<input type="checkbox"/> Postupak i izrada akata	Korak 5.
<input checked="" type="checkbox"/> Izrada prijedloga odluke	Korak 5a.
<input type="checkbox"/> Izrada odluke o transformaciji	Korak 5b.
<input type="checkbox"/> Kraj	

Izrada akta

Unutar faze / podfaze akti se izrađuju pokretanjem na tipku [Dodaj akt].

Koraci

<input type="checkbox"/> Prijava na modul ePlanovi	Korak 1.
<input type="checkbox"/> Pokretanje novog postupaka	Korak 2.
<input type="checkbox"/> Pokretanje novog plana	Korak 2a.
<input type="checkbox"/> Pokretanje izmjene i dopune	Korak 2b.
<input type="checkbox"/> Pokretanje transformacije	Korak 2c.
<input type="checkbox"/> Podaci o prostornom planu	Korak 3.
<input type="checkbox"/> Osnovni podaci o planu	Korak 3a.
<input type="checkbox"/> Podaci za odluku o izradi	Korak 3b.
<input type="checkbox"/> Pregled sudionika	Korak 3c.
<input type="checkbox"/> Popis javnopravnih tijela	Korak 3d.
<input type="checkbox"/> Popis pravnih osoba	Korak 3e.
<input type="checkbox"/> Učitavanje obuhvata plana	Korak 4.
<input type="checkbox"/> Postupak i izrada akata	Korak 5.
<input checked="" type="checkbox"/> Izrada prijedloga odluke	Korak 5a.
<input type="checkbox"/> Izrada odluke o transformaciji	Korak 5b.
<input type="checkbox"/> Kraj	

Izrada akta

Unutar faze / podfaze akti se izrađuju pokretanjem na tipku [Dodaj akt].



Detalji akta

Zatvori Spremi izmjene Preuzmi Zamijeni dokument Provjeri potpis Potpiši Opoziv akta

Osnovni podaci o aktu

Podfaza
Prijedlog odluke

Vrsta akta
[F99-02] Zabilješka u spisu

Naziv akta
Zabilješka u spisu

Oznaka stvaratelja	God	Rbr	Datum nastanka	Datum uruđbiranja
2186-11-23	2024	1	11.01.2024.	11.01.2024.

Dodatni tekst
Probni rad.

Napomena

Geometrija

Preuzimanje za izmjenu uruđbiranog akta, te zamjena uruđbiranog akta

Digitalno potpisivanje uruđbiranog akta

Ukoliko je zaprimljen ulazni akt digitalno potpisan ili je kod zamjene akta učitani digitalno potpisani akt, da bi sustav prihvatio takav akt potrebno je izvršiti provjeru digitalnog potpisa. Ukoliko sustav potvrdi valjanost potpisa, akt je prihvaćen u sustav.

Kako je za prijavu na EU financiranje potrebno uz prijavu dostaviti prijedlog odluke ili odluku (Prijedlog odluke o izradi plana, Odluka o transformaciji) izrađeni i digitalno potpisani prijedlog odluke o izradi predaje se uz prijavu na EU za postupke:

- Izrada i donošenje
- Izrada i donošenje izmjene i dopune

Koraci

<input type="checkbox"/> Prijava na modul ePlanovi	Korak 1.
<input type="checkbox"/> Pokretanje novog postupaka	Korak 2.
<input type="checkbox"/> Pokretanje novog plana	Korak 2a.
<input type="checkbox"/> Pokretanje izmjene i dopune	Korak 2b.
<input type="checkbox"/> Pokretanje transformacije	Korak 2c.
<input type="checkbox"/> Podaci o prostornom planu	Korak 3.
<input type="checkbox"/> Osnovni podaci o planu	Korak 3a.
<input type="checkbox"/> Podaci za odluku o izradi	Korak 3b.
<input type="checkbox"/> Pregled sudionika	Korak 3c.
<input type="checkbox"/> Popis javnopravnih tijela	Korak 3d.
<input type="checkbox"/> Popis pravnih osoba	Korak 3e.
<input type="checkbox"/> Učitavanje obuhvata plana	Korak 4.
<input type="checkbox"/> Postupak i izrada akata	Korak 5.
<input type="checkbox"/> Izrada prijedloga odluke	Korak 5a.
<input checked="" type="checkbox"/> Izrada odluke o transformaciji	Korak 5b.
<input type="checkbox"/> Kraj	

Izrada akta

Unutar faze / podfaze akti se izrađuju pokretanjem na tipku [Dodaj akt].

Postupak je identičan postupku Izrade prijedloga, samo se akt izrađuje u fazi [Odluka o izradi plana].

Prelazak u drugu fazu (odluka o transformaciji) može obaviti isključivo odgovorna osoba Nositelja izrade (u pravilu pročelnik).

Kako je za prijavu na EU financiranje potrebno uz prijavu dostaviti prijedlog odluke ili odluku (Prijedlog odluke o izradi plana, Odluka o transformaciji) izrađena i digitalno potpisana odluka o transformaciji predaje se uz prijavu na EU.

Koraci

<input type="checkbox"/> Prijava na modul ePlanovi	Korak 1.
<input type="checkbox"/> Pokretanje novog postupaka	Korak 2.
<input type="checkbox"/> Pokretanje novog plana	Korak 2a.
<input type="checkbox"/> Pokretanje izmjene i dopune	Korak 2b.
<input type="checkbox"/> Pokretanje transformacije	Korak 2c.
<input type="checkbox"/> Podaci o prostornom planu	Korak 3.
<input type="checkbox"/> Osnovni podaci o planu	Korak 3a.
<input type="checkbox"/> Podaci za odluku o izradi	Korak 3b.
<input type="checkbox"/> Pregled sudionika	Korak 3c.
<input type="checkbox"/> Popis javnopravnih tijela	Korak 3d.
<input type="checkbox"/> Popis pravnih osoba	Korak 3e.
<input type="checkbox"/> Učitavanje obuhvata plana	Korak 4.
<input type="checkbox"/> Postupak i izrada akata	Korak 5.
<input type="checkbox"/> Izrada prijedloga odluke	Korak 5a.
<input type="checkbox"/> Izrada odluke o transformaciji	Korak 5b.
<input checked="" type="checkbox"/> Kraj	

Pregled akta (pdf)

Na temelju članka 86. Zakona o prostornom uređenju (Narodne novine broj 153/13, 65/17, 114/18, 39/19, 98/19 i 67/23), u daljnjem tekstu: Zakon, te članka 30. Statuta Općine Vinica (Službeni vjesnik Varaždinske županije broj 30/20 i 09/21), Općinsko vijeće na ____ sjednici održanoj ____ godine donosi

**Odluku o izradi izmjene i dopune
Prostornog plana uređenja Općine Vinica**

Opće odredbe

Članak 1.

Donosi se odluka o izradi izmjene i dopune Prostornog plana uređenja Općine Vinica, u daljnjem tekstu: Odluka.

Donošenjem ove Odluke započinje postupak izrade i donošenja izmjene i dopune Prostornog plana uređenja Općine Vinica (Službeni vjesnik Varaždinske županije broj 18/06, 16/11 i 93/20), u daljnjem tekstu: izmjena i dopuna Plana.

Nositelj izrade izmjene i dopune Plana je Općina Vinica, Jedinstveni upravni odjel, u daljnjem tekstu: Nositelj izrade.

Odgovorna osoba Nositelja izrade je čelnik tijela iz stavka 3. ovoga članka.

Pravna osnova za izradu izmjene i dopune Plana

Članak 2.

Postupak izrade i donošenja izmjene i dopune Plana temelji se na odredbama članka 86. do članka 112. Zakona, a u skladu s odredbama Pravilnika o prostornim planovima (Narodne novine broj xx/xx), u daljnjem tekstu: Pravilnik, i ostalim važećim propisima iz područja prostornog uređenja.

U skladu s člankom 86. Zakona na Prijedlog odluke o izradi izmjene i dopune Plana sukladno posebnim propisima kojima se uređuje zaštita okoliša i prirode pribavljeno je:

– Mišljenje, KLASA: ____/____/____, URBROJ: ____/____/____ od ____ godine, koje je izdalo nadležno tijelo za zaštitu okoliša i prirode: _____

Razlozi izrade izmjene i dopune Plana, ciljevi i programska polazišta

Članak 3.

Ovom Odlukom određuju se razlozi, ciljevi i programska polazišta u okviru kojih se određuju prostorno planska rješenja u postupku izrade izmjene i dopune Plana.

Razlozi za izradu izmjene i dopune Plana su sljedeći:

A. Usklađenost sa zakonskim i podzakonskim okvirom

1. Zakonska obveza izrade izmjene i dopune Plana i usklađenje sa Zakonom

Obveza izrade i donošenja izmjene i dopune Plana propisana je odredbom članka ____ Zakona, a ovlaštenje _____ za donošenje Plana sadržano je u odredbi članka ____ stavka ____ Zakona.

Postupak izrade i donošenja Plana provodi se sukladno Zakonu, Uredbi o određivanju građevina, drugih zahvata u prostoru i površina državnog i područnog (regionalnog) značaja

KLASA: 350-03/24-37/1, URBROJ: _____ Stranica 1 od 7 ID: 11
Ova elektronička isprava potpisana je kvalificiranim elektroničkim potpisom sukladno EU uredbi 910/2014/EU (eIDAS Regulation), a isti je vidljiv na posljednjoj nenumriranoj stranici. Izvor pouzdanosti je European Union Trusted Lists (https://signature.ec.europa.eu/efda/tl-browser/). U potpis je ugrađen vremenski pečat, te je omogućen za LTV.